


LOCINOX®

Tous
partout
VIP



VENUS

Ferme-portillon motorisé
pour portillons piétonniers

www.locinox.com

VENUS

QU'EST-CE QUI LE REND SPÉCIAL ?

- Fonctionnement sûr et fiable grâce au réglage de la vitesse par le système low energy et détection d'obstacles intégrés
- Moteur de portillon tout-en-un avec alimentation et carte électronique intégrée, connecteurs d'entrée/sortie et témoin lumineux
- Configuration facile grâce à l'application mobile gratuite

ADA

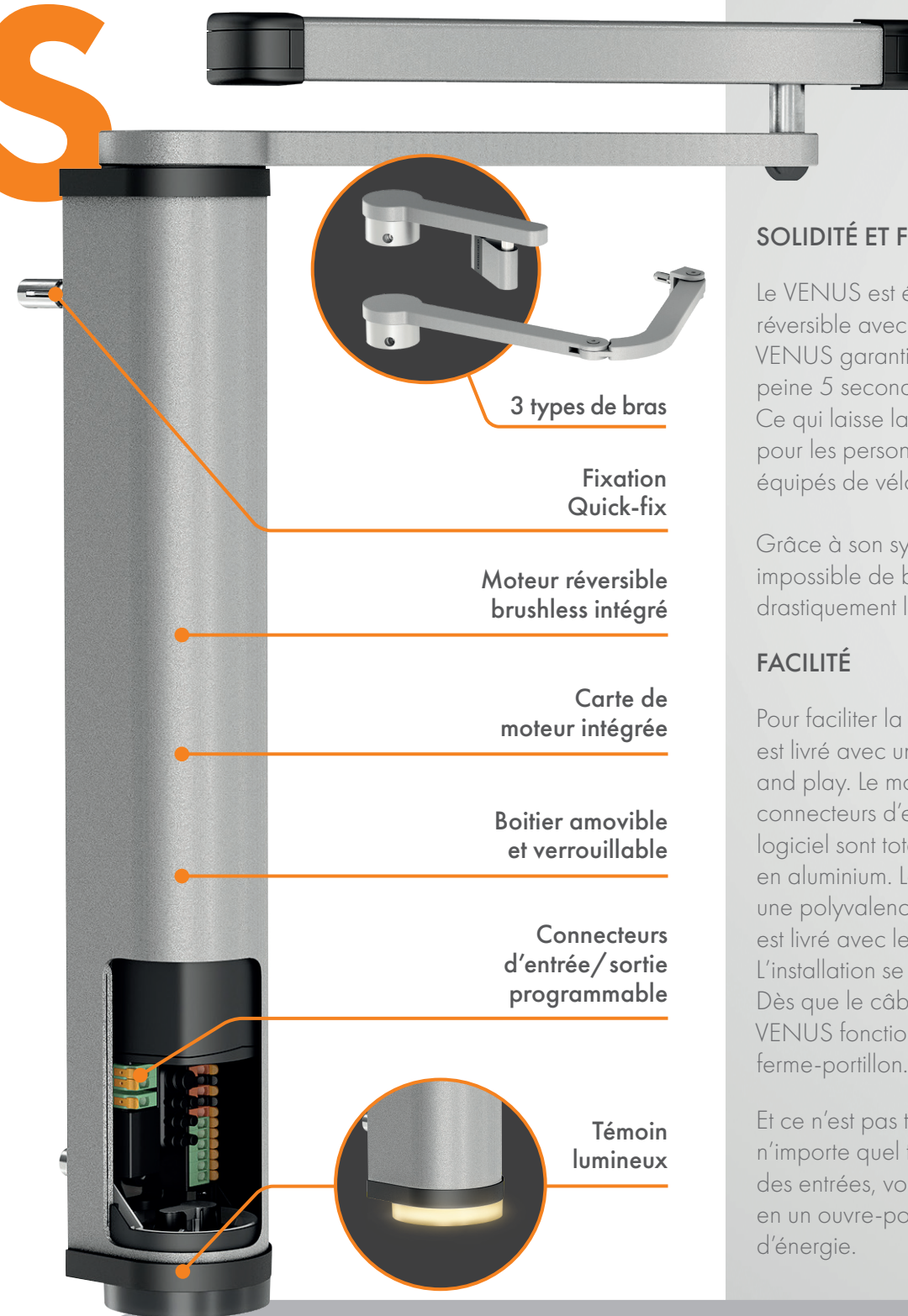
FERME-PORTILLON MOTORISÉ

Le ferme-portillon motorisé VENUS est spécifiquement développé pour les portillons piétons jusqu'à 1400 mm et 100 kg.

Le VENUS est un moteur brushless spécialement conçu pour un usage en extérieur et une utilisation semi-manuelle ou totalement automatisée.

CARACTÉRISTIQUES

Taille du produit :	↔ 79 mm ↕ 509 mm ↗ 80 mm
Type de portail :	Portillons battants, réversible gauche et droite
	Largeur maximale : 1400 mm Poids maximum : 100 kg
Poteaux :	Carré - 80 mm 60 mm avec plaque d'adaptation
Boîtier :	Aluminium anodisé
Angle d'ouverture :	jusqu'à 175°
Fixation :	Quick-fix
Types de bras :	VENUS-ARM-S VENUS-ARM-A VENUS-ARM-G
Couple du moteur :	Max 150 Nm
Alimentation électrique :	110 - 240 V AC
Conditions météorologiques :	-30 °C → +70 °C
Couleur :	RAL 9005 ou argent
Garantie :	2 ans 3 ans (enregistrement application)
Testé :	500K cycles



SOLIDITÉ ET FIABILITÉ

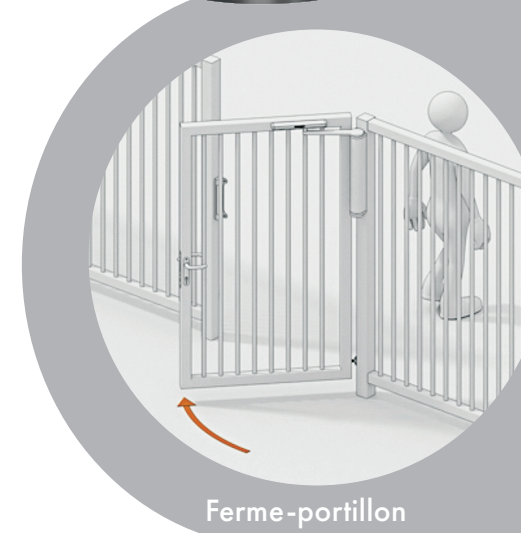

Le VENUS est équipé d'un moteur brushless réversible avec une force de 150 Nm. Le VENUS garantit une fermeture contrôlée en à peine 5 secondes après l'ouverture du portillon. Ce qui laisse largement de temps de passer pour les personnes PMR ou les piétons même équipés de vélos.

Grâce à son système auto débrayable il est impossible de bloquer le VENUS ce qui réduit drastiquement les interventions de SAV.

FACILITÉ

Pour faciliter la vie des installateurs, le VENUS est livré avec un processus d'installation plug and play. Le moteur, la carte électronique, les connecteurs d'entrée/sortie, la lampe flash et le logiciel sont totalement intégrés dans le boîtier en aluminium. Le VENUS offre une facilité et une polyvalence d'installation. Le VENUS est livré avec le bras selon les configurations. L'installation se fait via des chevilles Quick-Fix. Dès que le câblage 230 V est connecté, le VENUS fonctionne immédiatement comme un ferme-portillon.

Et ce n'est pas tout, en connectant simplement n'importe quel type de contrôle d'accès à l'une des entrées, vous pouvez transformer le VENUS en un ouvre-portillon à faible consommation d'énergie.



LOCINOX®

VENUS

Tous partout

VIP



Contactez-nous
pour plus d'information ou
pour prendre un rendez-vous :

